

附件 2:

蚌埠学院心理委员 MOOC 培训 操作指南

一、心理委员培训操作说明

1、微信搜索公众号“高校心理委员工作平台”，并关注。或者直接扫描二维码关注。



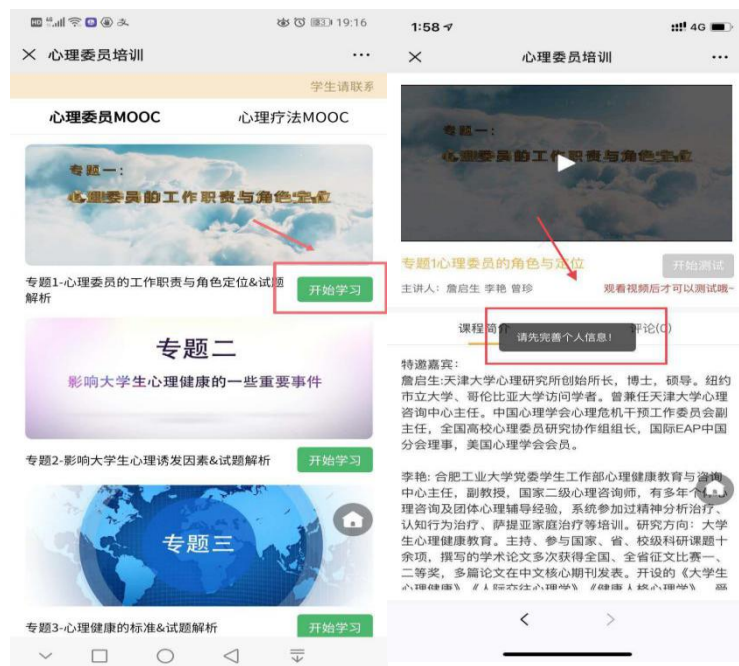
2、关注后由“毫末平台”进入主页，点击主页的“心委培训”进入培训界面；或关注后由“毫末培训”直接进入培训界面。

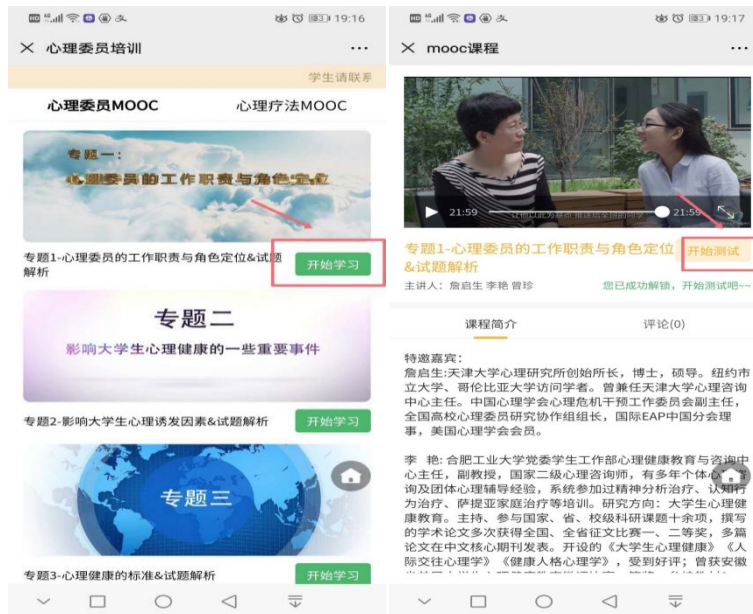


3、进入界面后点击“心理委员 MOOC。”



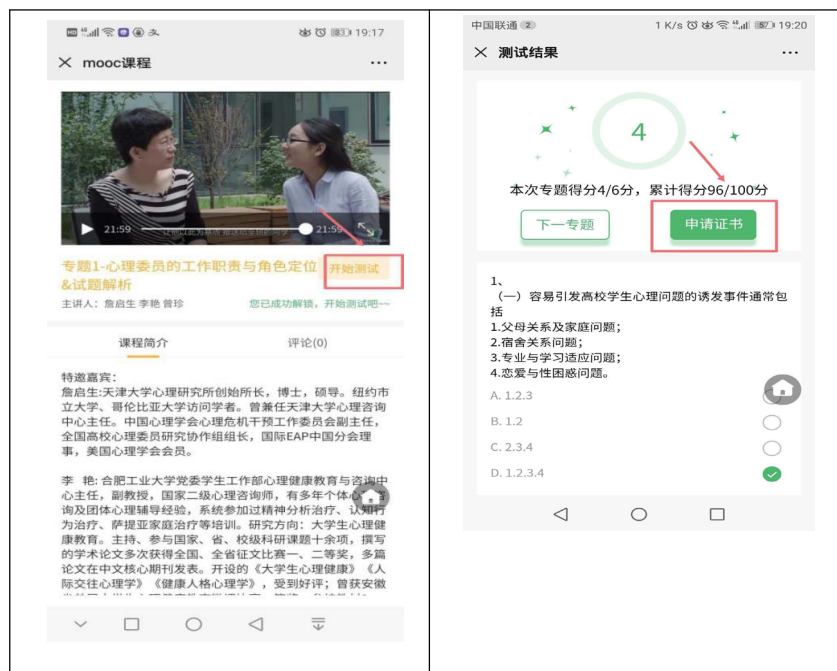
4、进入心委 MOOC 认证界面后会出现专题一，点击右上角“开始学习”，然后先完善个人信息（请务必确保自己信息真实准确），之后就可以开始学习专题一的课程。视频最后几分钟有测试解析答案，观看完视频后，点击“开始测试”即可，测试完后进入下一专题学习。





注：按顺序看完每个专题的课程和测试，成绩满 80 分及格（总分 100）。如测试没有通过或分数不及格，需要从新将视频看一遍然后再答题。在填写之前一定要仔细填写相关信息，否则会生成错误证书，后台信息更改不了，需要联系平台进行更改。

5、所有专题观看测试完后，分数满 **80 分** 即可领取证书。



6、如何显示电子证书，在首页右下角我的里面我的证书中里面显示电子证书。



二、证书环节

①测试完成后，成绩满 80 分（总分数 100），就可以领取心理委员 MOOC 培训合格证书啦！



②证书分为电子版、纸质版和电子版+纸质版 3 种，点击箭头方向选择电子版证书即可，**费用由学校支付，请勿自行付费。**



③电子证书和纸质证书样式。



三、心理委员 MOOC 培训认证说明

心理委员 MOOC 培训认证是中国心理学会心理学标准与服务研究委员会、高校心理委员研究协作组共同打造，组织国内高校一线心理中心老师录制，在全国高校心理委员工作平台发布。

1、所有在校学生均可免费参加心理委员 MOOC 学习，自行选择是否认证并获取证书；

2、本次认证学习的课程为 14 个专题视频，在专题视频学习之后，可进行该专题的题目测试，14 个专题共设定 50 道测试题；

3、认证流程：第一步，学习心理委员 MOOC 及解析视频；第二步，完成配套试题；第三步：测试总分达到 85 分标准则视为认证通过；

4、证书获取分为电子证书、纸质证书和同时获取两种证书三个通道，**其中指定参加人员获取电子证书费用由学校支付（学校统一支付电子证书）。**

5、获取电子证书的同学，可以直接下载到手机相册。

四、常见问题

问：心理委员 MOOC 认证的作用是什么？

答：通过 MOOC 学习和认证，了解心理委员角色定位和工作职责，及时发现同学心理问题并上报，进而更好帮助同学。

问：通过认证并购买证书之后从哪里可以看到我的证书呢？

答：查看电子版证书，打开公众号首页进入右下角“我的”，点击“显示证书”即可查看。

问：如果学校统一付费如何获取证书？

答：如果学校统一付费，同学们只需要完成视频学习和考试，即可获得电子版证书。

问：心委认证之前， 是否需要进行身份认证？

答：心委认证之前身份认证是必须的，便于认证本人所在学校老师及时知道本校学生的学习、认证情况。

问：由于认证时间比较长，视频看到一半退出，下次进来要从头开始学习吗？

答：需要，因视频的播放器原因需要重头学习，所以学生必须合理安排好学习时间。

问：视频观看的时候重新加载或者卡顿怎么办？

答：由于视频播放需要的流量较大，最好选择网速较快的网络环境下进行学习。

问：测试不满 80 分，怎么办？

答：需要将 14 个专题再做一遍

问：领取证书时填错学号可以修改吗？

答：请及时联系学校心理健康教育中心老师。